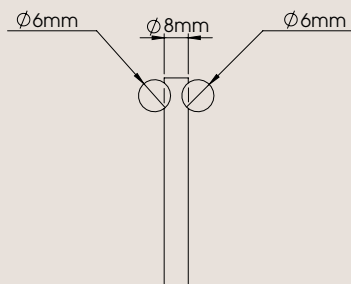




**JUSQU'À
ÉPUISEMENT
DES STOCKS !**



DIAMÈTRE FILS



APPLICATION



Résidentiel



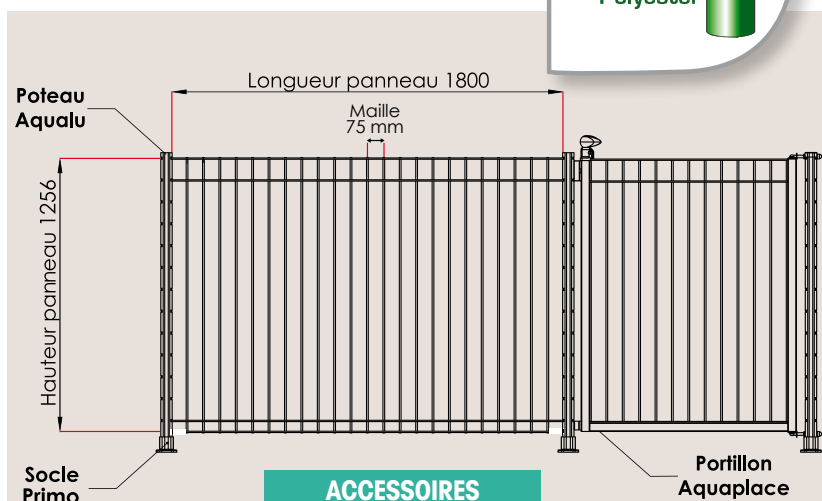
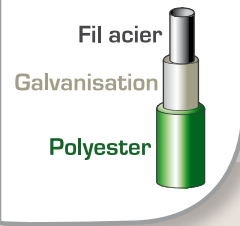
Entreprises - Collectivités

DOUBLE PROTECTION ANTI CORROSION

- > Panneau en fil d'acier avec galvanisation supérieure, selon norme en vigueur : charge de zinc de 180g/m²
- > Poteau en aluminium
- > Plastification haute adhérence par poudrage polyester, épaisseur minimum de 80 à 120 microns selon coloris

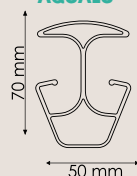
LONGUEUR : 1 800 MM

CONFORME À LA NORME NFP 90 - 306



ACCESSOIRES


POTEAU SOLIPLACE AQUALU®



SOCLE PRIMO



CALE DE BLOCAGE AQUALACE®



PORTILLON AQUALACE® P 60

COULEURS STANDARDS



Autres RAL sur demande

CARACTÉRISTIQUES TECHNIQUES

Hauteur des panneaux (m)	Longueur des panneaux (m)	Hauteur des poteaux à sceller (m)	Hauteur des poteaux sur socle (m)	Entraxes (mm)
1.256	1.80	1.80	1.37	1.833